

就在考试前

# 编号规则 摘录&审核



**查看常见问题！**

这将帮助您记住考试前所学的内容。



# 0.5米

第1阶段讲习项目4



汽车（二轮车除外。）在没有人行道或路侧带的道路上通行时，不可以进入路边带（距从道路的边缘**0.5米**）通行。

# 0.75米

第2阶段讲习项目11

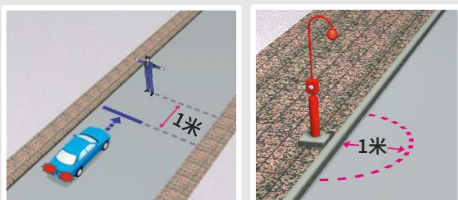


在有路侧带的道路上，路侧带的宽度为**0.75米**以下时，沿着车道的左侧边缘停放。

还有，路侧带的宽度超过**0.75米**时，车进入路侧带，在车的左侧为了行人的通行，必须空出**0.75米**以上的余地。

# 1米

第1阶段讲习项目2  
第2阶段讲习项目11



## 停止位置

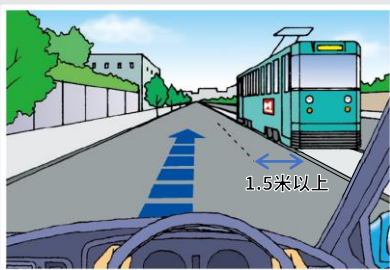
在交叉路口以外，是在人行横道、自行车横道和铁路道口都没有的地方的话，在警察或交通巡视员的**眼前1米**处

## 禁止存车的场所

距离火灾警报器**1米**以内的场所

# 1.5米

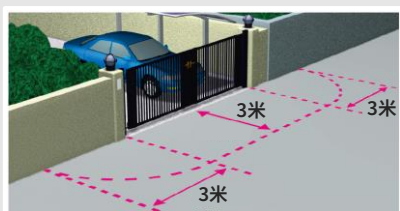
第1阶段讲习项目8



没有安全地带, 没有上下车的人, 与有轨电车之间能够保持 **1.5米** 以上的间隔时 (缓慢)

# 3米

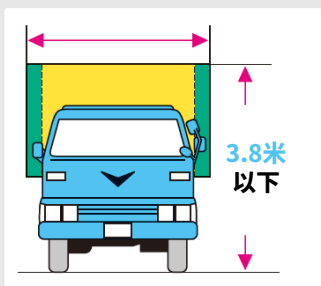
第2阶段讲习项目11



禁止存车的场所  
距离存车场、车库等的汽车用出入口  
**3米** 以内的场所

# 3.8米

第2阶段讲习项目12



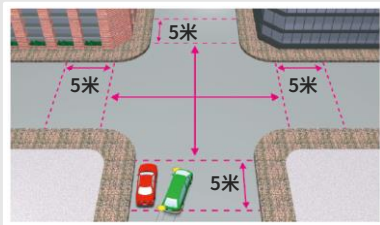
汽车 (摩托车和小型特殊汽车除外)  
装载方法的高度限制 (**3.8米**)

# 5米

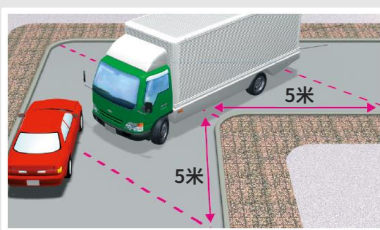
第2阶段讲习项目11

## 禁止存车、停车的场所

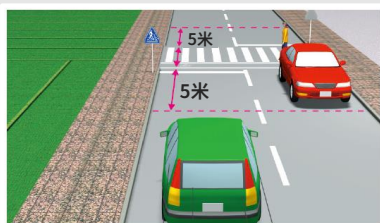
- 交叉路口和距离它的各端 **5米** 以内的场所



- 距离道路的拐角 **5米** 以内的场所



- 人行横道以及自行车横道和距离它的前后两端各 **5米** 以内的场所

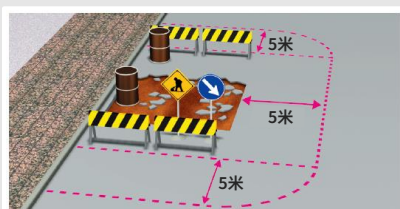


# 5米

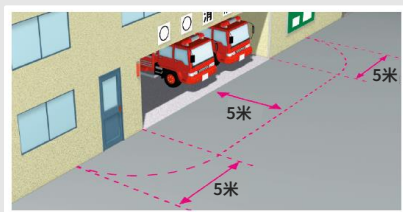
第2阶段讲习项目11

## 禁止存车的场所

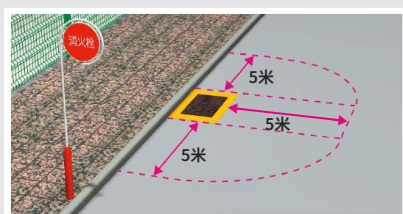
- 距离施工区的边缘 **5米** 以内的场所



- 距离消防用机械器具的放置场、消防用防火水槽, 与这些设备连接的道路的出入口 **5米** 以内的场所

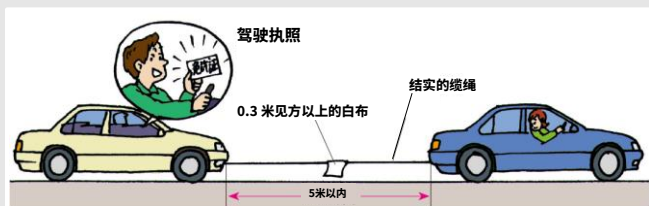


- 距离设置着消火栓、指定消防用水的标志的位置, 以及消防用防火水槽的进口 **5米** 以内的场所



# 5米

第2阶段讲习项目13



不把故障车的车轮吊起来而牵引的方法

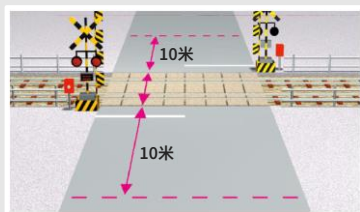
牵引车和故障车之间（牵引两辆车时, 两辆车之间）必须保持安全间隔（**5米** 以内），并且用结实的缆绳连接好, 在缆绳上系上白布（0.3米见方以上）。

# 10米

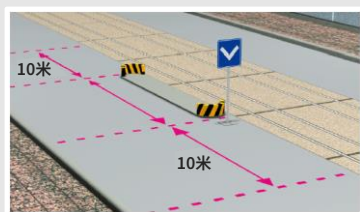
第2阶段讲习项目11

## 禁止存车、停车的场所

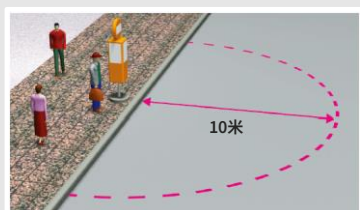
- 铁路道口和距离它的前后两端各 **10米** 以内的场所



- 安全地带的左侧和距离它前后各 **10米** 以内的场所




- 距离公共汽车、有轨电车的停车场的  
标示板（标示柱） **10米** 以内的场所  
※限定在运行时间内。




# 30米

第1阶段讲习项目9



## 发出信号的时期

- 到达距离要左转弯的地点（在交叉路口左转弯时，是那个交叉路口） **30米** 跟前的地方时。



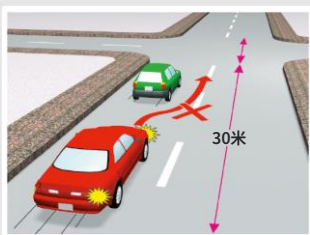
- 到达距离要右转弯或者掉头的地点  
(在交叉路口右转弯时, 是那个交叉路口)  
**30米** 跟前的地方时。

# 30米

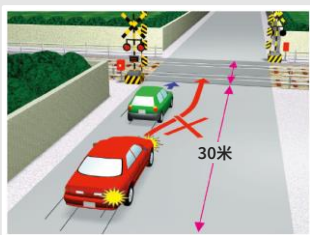
第1阶段讲习项目11

## 禁止超车的场所

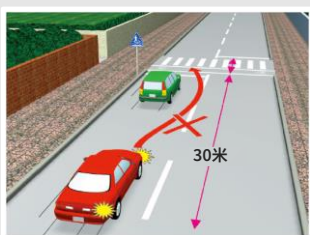
- 交叉路口和距离其跟前 **30米** 以内的场所  
(在优先道路上通行时除外。)



- 铁路道口和距离其跟前 **30米** 以内的场所



- 人行横道或自行车横道和距离其跟前 **30米** 以内的场所



## 数值表达式的解释本书中使用的

- ①**以上** 包含该数字, 的大于该数字的数字  
(例) 5以上 = 5, 6, 7...
- ②**以下** 包含该数字, 的小于该数字的数字  
(例) 5以下 = 5, 4, 3...
- ③**超过** 不包含该数字, 较该数字大的数字  
(例) 超过5 = 6, 7, 8...
- ④**不满** 不包含该数字, 较该数字小的数字  
(例) 不满5 = 4, 3, 2...

## 你需要知道什么准备和参加考试

- 前一天晚上早点睡觉, 以最佳状态迎接新的一天。
- 出门前再次检查是否有遗忘物品。  
(所需文件、书写用具、钱包、眼镜等)
- 必须严格遵守会议时间。  
请注意 如果您迟到一分钟, 您将无法参加考试。
- 在考试前复习所学内容。
- 如果您不知道问题的答案, 请标记出来,  
以便以后使用。
- 请在提交答卷前仔细检查答卷。



~请冷静地参加考试 尽力而为 祝你好运!  
从你的驾校